

Международная
панорама



ленты



Наука



видео

Экономика и бизнес



инфографика

Общество



конференции

Происшествия

Культура



аналитика

Политика

аудио

Спорт



мониторинг



Мы — ЗНАЕМ!

СТАТИСТИКА ПЕЧАТИ РФ. НЕПЕРИОДИЧЕСКИЕ ИЗДАНИЯ. ДАННЫЕ ПО 1 КВАРТАЛУ 2021 ГОДА.

Апрель 2021 г.

ТАСС

ИНФОРМАЦИОННОЕ
АГЕНТСТВО РОССИИ

СТАТИСТИКА ПЕЧАТИ. 1 КВАРТАЛ 2021 КНИГИ И БРОШЮРЫ.

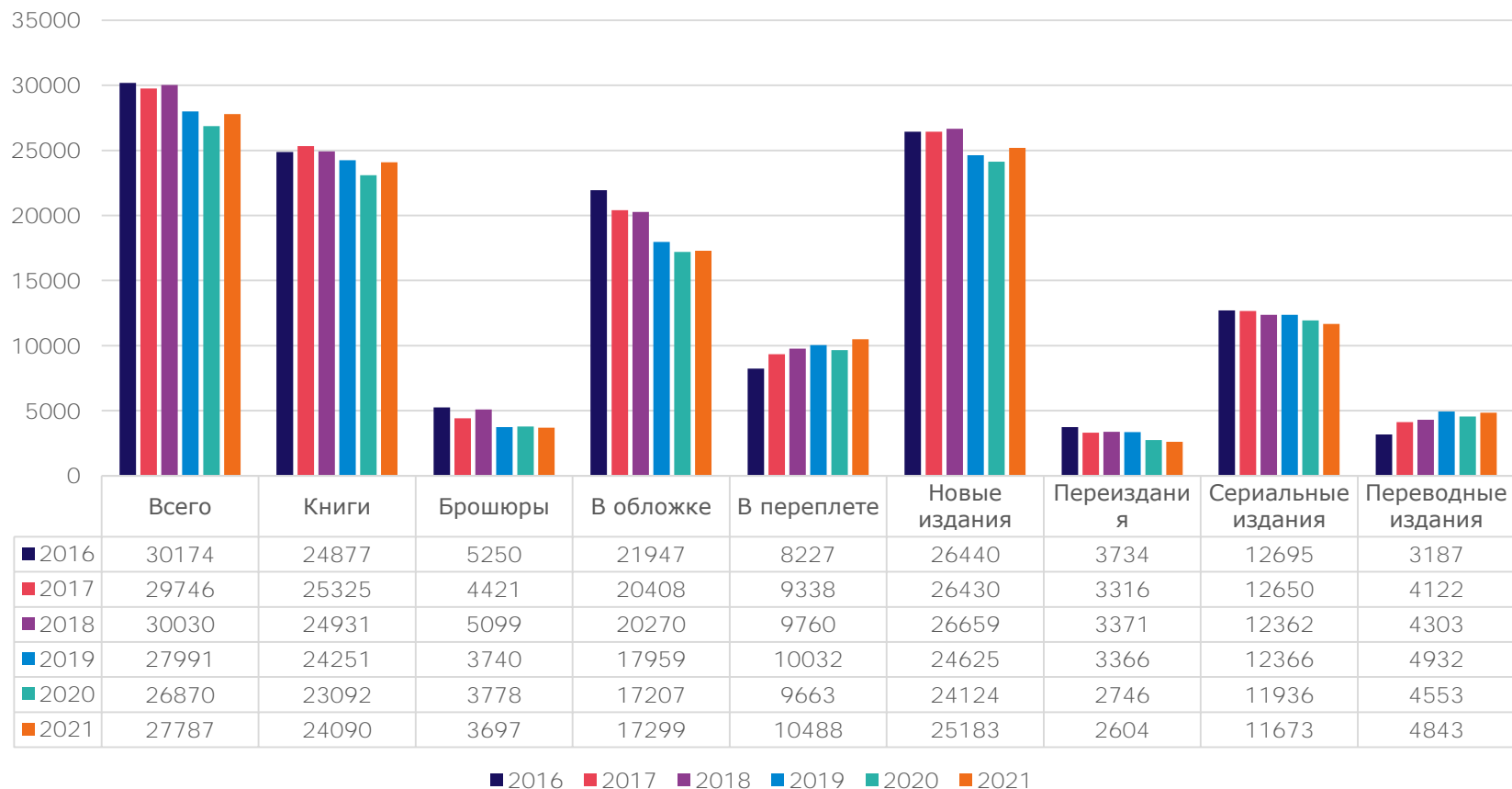
ТАСС
ИНФОРМАЦИОННОЕ
АГЕНТСТВО РОССИИ

Основные характеристики выпуска книг и брошюр.
Сравнение 1 кварталов 2021 и 2020 г.

Сравнение	1 квартал 2021 года		1 квартал 2020 года		В % к данным 1 квартала предыдущего года	
	Число книг и брошюр, печ.ед.	Общий тираж, тыс.экз.	Число книг и брошюр, печ.ед.	Общий тираж, тыс.экз.	Число книг и брошюр	Общий тираж
Всего	27787	72724,06	26870	85899,57	103,41	84,66
Книги	24090	54450,89	23092	64787,55	104,32	84,05
Брошюры	3697	18273,18	3778	21112,02	97,86	86,55
В обложке	17299	45609,91	17207	54872,05	100,53	83,12
В переплете	10488	27114,16	9663	31027,52	108,54	87,39
Новые издания	25183	62668,35	24124	64226,15	104,39	97,57
Переиздания	2604	10055,72	2746	21673,43	94,83	46,40
Сериальные издания	11673	54066,49	11936	66356,53	97,80	81,48
Переводные издания	4843	17056,80	4553	18096,18	106,37	94,26

ОСНОВНЫЕ ХАРАКТЕРИСТИКИ ВЫПУСКА КНИГ И БРОШЮР. СРАВНЕНИЕ ДАННЫХ 1 КВАРТАЛОВ ЗА 5 ЛЕТ

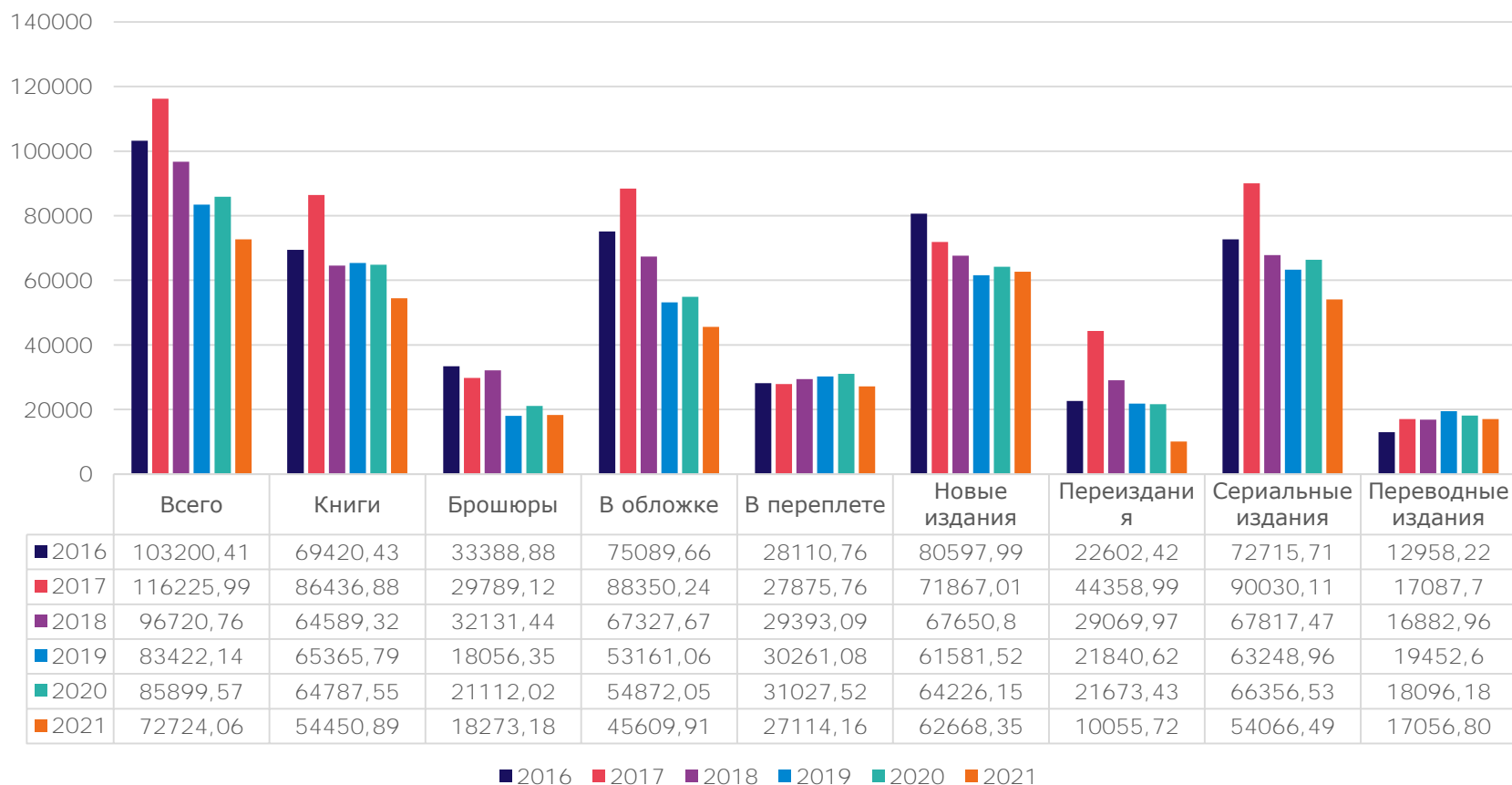
Число книг и брошюр, печ.ед.



ОСНОВНЫЕ ХАРАКТЕРИСТИКИ ВЫПУСКА КНИГ И БРОШЮР. СРАВНЕНИЕ ДАННЫХ 1 КВАРТАЛОВ ЗА 5 ЛЕТ

ТАСС
ИНФОРМАЦИОННОЕ
АГЕНТСТВО РОССИИ

Общий тираж, тыс.экз.



СТАТИСТИКА ПЕЧАТИ. 1 КВАРТАЛ 2021 КНИГИ И БРОШЮРЫ.

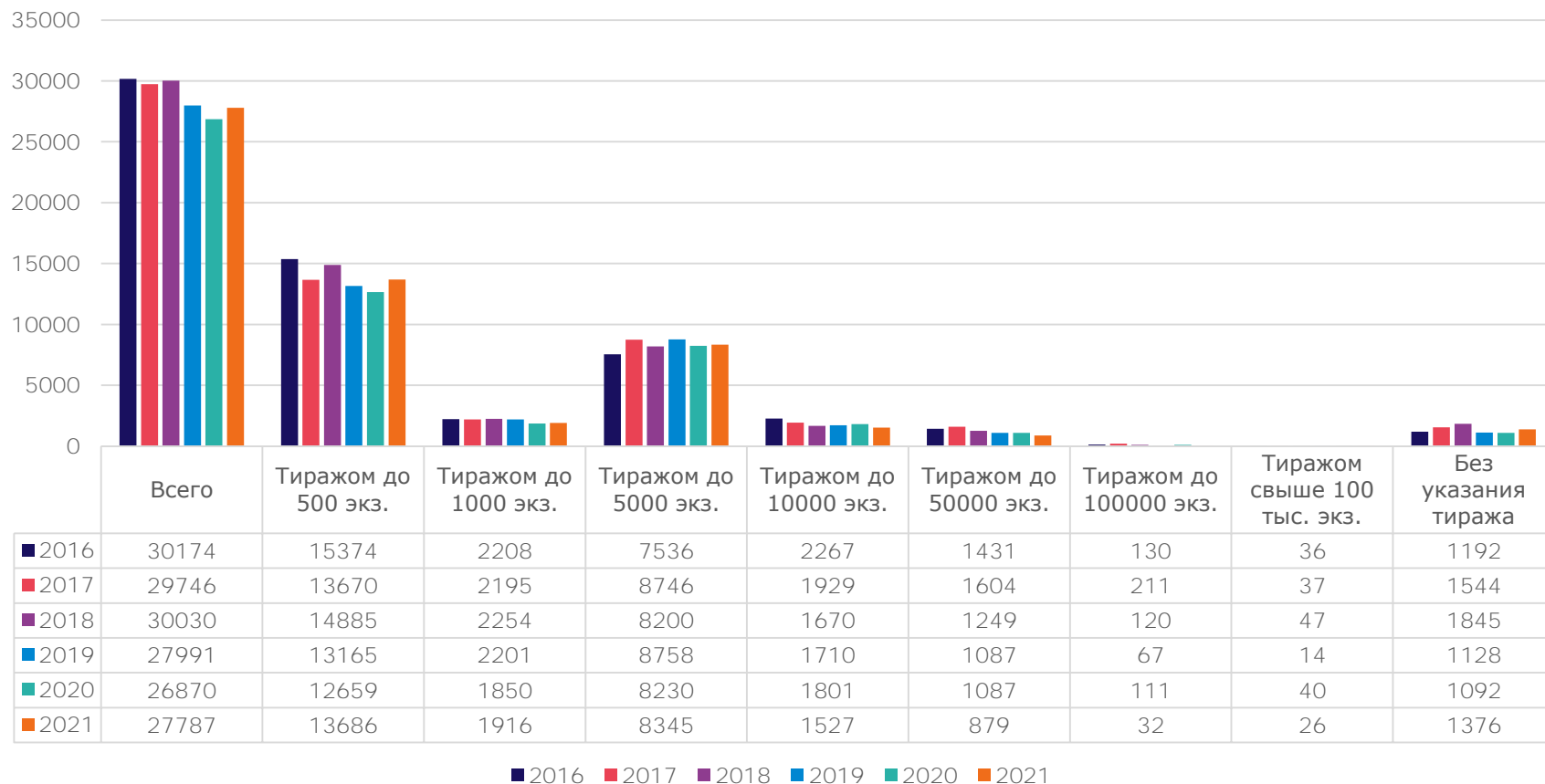
ТАСС
ИНФОРМАЦИОННОЕ
АГЕНТСТВО РОССИИ

Распределение выпуска книг и брошюр по тиражным группам.
Сравнение 1 кварталов 2021 и 2020 г.

	1 квартал 2021 года		1 квартал 2020 года		В % к данным 1 квартала предыдущего года		Средний тираж одного издания, тыс. экз.
	Число книг и брошюр, печ.ед.	Общий тираж, тыс.экз.	Число книг и брошюр, печ.ед.	Общий тираж, тыс.экз.	Число книг и брошюр	Общий тираж	
Всего	27787	72724,06	26870	85899,57	103,41	84,66	2,62
Тиражом до 500 экз.	13686	2924,32	12659	2793,15	108,11	104,70	0,21
Тиражом до 1000 экз.	1916	1768,34	1850	1704,05	103,57	103,77	0,92
Тиражом до 5000 экз.	8345	26588,99	8230	26882,07	101,40	98,91	3,19
Тиражом до 10000 экз.	1527	12457,11	1801	15064,75	84,79	82,69	8,16
Тиражом до 50000 экз.	879	19116,55	1087	24643,95	80,86	77,57	21,75
Тиражом до 100000 экз.	32	2439,00	111	8245,40	28,83	29,58	76,22
Тиражом свыше 100 тыс. экз.	26	7429,78	40	6566,21	65,00	113,15	285,76
Без указания тиража	1376	-	1092	-	126,01	-	-

РАСПРЕДЕЛЕНИЕ ВЫПУСКА КНИГ И БРОШЮР ПО ТИРАЖНЫМ ГРУППАМ. СРАВНЕНИЕ ДАННЫХ 1 КВАРТАЛОВ ЗА 5 ЛЕТ

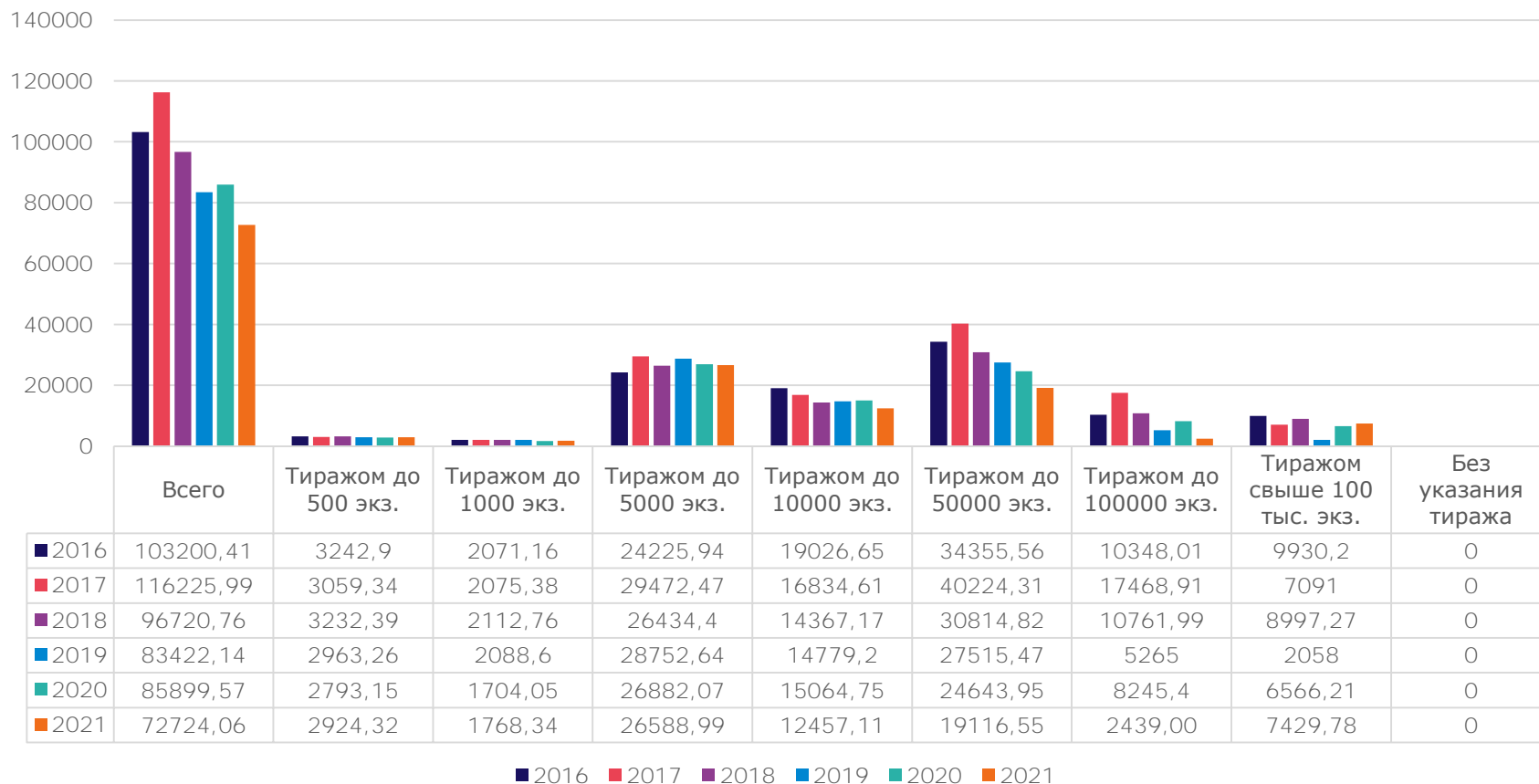
Число книг и брошюр, печ.ед.



РАСПРЕДЕЛЕНИЕ ВЫПУСКА КНИГ И БРОШЮР ПО ТИРАЖНЫМ ГРУППАМ. СРАВНЕНИЕ ДАННЫХ 1 КВАРТАЛОВ ЗА 5 ЛЕТ

ТАСС
ИНФОРМАЦИОННОЕ
АГЕНТСТВО РОССИИ

Общий тираж, тыс.экз.



СТАТИСТИКА ПЕЧАТИ. 1 КВАРТАЛ 2021 КНИГИ И БРОШЮРЫ.

ТАСС
ИНФОРМАЦИОННОЕ
АГЕНТСТВО РОССИИ

Выпуск книг и брошюр по укрупненным тематическим разделам. Сравнение 1 кварталов 2021 и 2020 г.

	1 квартал 2021 года		1 квартал 2020 года		В % к данным 1 квартала предыдущего года	
	Число книг и брошюр, печ.ед.	Общий тираж, тыс.экз.	Число книг и брошюр, печ.ед.	Общий тираж, тыс.экз.	Число книг и брошюр	Общий тираж
Всего	27787	72724,06	26870	85899,57	103,41	84,66
Политическая и соц.-экон. литература	6635	9685,7	6601	10613,51	100,52	91,26
Естественнонаучная литература	1771	666,55	1619	764,53	109,39	87,18
Техническая литература	2303	928,22	2119	1397,14	108,68	66,44
Сельскохозяйственная литература	659	433,82	591	440,11	111,51	98,57
Медицинская и спортивная литература	1528	1844,43	1368	2139,68	111,70	86,20
Литература по образованию, культуре и средствам массовой информации	4269	27231,38	4204	33991,2	101,55	80,11
Литература по филол. наукам и искусству	1966	1588,57	2038	1778,24	96,47	89,33
Художественная литература	4958	11114,35	4664	11980,5	106,30	92,77
Детская литература	3689	19184,1	3655	22650,93	100,93	84,69

СТАТИСТИКА ПЕЧАТИ. 1 КВАРТАЛ 2021 КНИГИ И БРОШЮРЫ.

ТАСС
ИНФОРМАЦИОННОЕ
АГЕНТСТВО РОССИИ

Выпуск книг и брошюр по укрупненному целевому назначению и читательскому адресу. Сравнение 1 кварталов 2021 и 2020 г.

	1 квартал 2021 года		1 квартал 2020 года		В % к данным 1 квартала предыдущего года	
	Число кн.и бр., печ.ед.	Общий тираж, тыс.экз.	Число кн.и бр., печ.ед.	Общий тираж, тыс.экз.	Число книг и брошюр	Общий тираж
Всего	27787	72724,06	26870	85899,57	103,41	84,66
Научные издания	5307	1833,45	5467	1979,46	97,07	92,62
Научно-популярные издания	674	1163,03	626	1374,83	107,67	84,59
Нормативно-производственные издания	102	234,82	103	173,26	99,03	135,53
Официальные издания	165	711,54	158	600,15	104,43	118,56
Учебные и методические издания	8787	28701,85	8266	35215,66	106,30	81,50
Производственно-практические издания	381	394,46	377	347,74	101,06	113,44
Литературно-художественные издания	4958	11114,35	4664	11980,5	106,30	92,77
Издания для детей и юношества	3689	19184,1	3655	22650,93	100,93	84,69
Справочные издания	337	329,29	367	772,36	91,83	42,63
Религиозные издания	309	1046,33	357	1362,99	86,55	76,77
Издания для широкого круга читателей	3078	8010,9	2819	9136,15	109,19	87,68
Информационно-рекламные издания	0	0	11	305,58	0,00	0,00

10 издательств, выпустивших наибольшее количество печатных неперидических изданий.

	Издательская группа/Издательство	Место, где зарегистрирована организация	Число изданий, печ.ед.	Общий тираж, тыс.экз.	Печ. л.-отт., тыс.
1	Эксмо	Москва	2317	8872,19	151259,92
2	АСТ (изд. группа)	Москва	2152	8568,50	136879,60
3	Просвещение (изд. группа)	Москва, Санкт-Петербург	1001	8661,72	80938,83
4	Азбука-Аттикус (изд. группа)	Москва, Санкт-Петербург	888	4441,30	97322,30
5	РИПОЛ классик (изд. группа)	Москва, Санкт-Петербург	649	236,08	4542,36
6	Издательство "Лань"	Санкт-Петербург	620	41,39	633,59
7	СИМБАТ	Москва	482	2640,00	9570,00
8	Росмэн	Москва	400	2471,03	27618,74
9	Волгоградский государственный технический университет	Волгоград	323	25,18	169,44
10	Проспект	Москва	291	593,67	8502,83

Всего в 1 квартале 2021 г. РКП поступили обязательные экземпляры изданий от **2375** издательств и издательских групп.

10 издательств, приславших наибольшее количество электронных форм неперIODических изданий. 1 квартал 2021 г.

Рейтинг по кол-ву	Издательская группа/Издательство	Место регистрации организации	Число файлов изданий
1	ЛитРес: Самиздат	Москва	2750
2	Просвещение (издательская группа)	Санкт-Петербург, Москва	641
3	РИПОЛ классик (издательская группа)	Москва	452
4	Орловский государственный университет им. И.С.Тургенева	Орел	254
5	Азбука-Аттикус (издательская группа)	Санкт-Петербург, Москва	228
6	Вече	Москва	225
7	Манн Иванов и Фербер	Москва	179
8	Издательские решения (Ridero)	Екатеринбург	161
9	Издательский дом Лев	Москва	130
10	Южный федеральный университет	Ростов-на-Дону	110

Всего в 1 квартале 2021 г. РКП поступили обязательные экземпляры изданий от **404** издательств и издательских групп.

Доставка электронной формы обязательных экземпляров изданий. Сравнение данных по 1 кварталу.

Год	Число поступивших файлов	Число издательств, приславших файлы
2017	-	-
2018	7947	316
2019	8468	410
2020	8798	383
2021	9184	404

НОМЕР ГОСУДАРСТВЕННОЙ РЕГИСТРАЦИИ (НГРОЭ)

ГОСТ Р 7.0.105 — 2020 «НОМЕР ГОСУДАРСТВЕННОЙ РЕГИСТРАЦИИ ОБЯЗАТЕЛЬНОГО ЭКЗЕМПЛЯРА ПЕЧАТНОГО ИЗДАНИЯ». Введен с 01.01.2021

Номер государственной регистрации обязательного экземпляра (НГРОЭ) - уникальный национальный идентификатор.

Структура НГРОЭ:

<u>Вид издания</u>	<u>Форма представления издания:</u>	<u>Год и порядковый номер</u>
КН – книги и брошюры; АР – авторефераты диссертаций; АЛ - альбомы художественные; РА - книжки-раскраски; ИЗ - наглядные пособия, календари, плакаты; НО - нотные издания; КА - картографические издания.	П – печатная; Э – электронная.	Две последних цифры года и порядковый шестизначный номер издания, при необходимости дополненный ведущими нулями: 21-000001

Все элементы номера разделены символом - “дефис”

Примеры номеров для печатных изданий:

КН-П-21-000001 АР-П-21-005000

АЛ-П-21-000321 РА-П-21-000345

ИЗ-П-21-000200 НО-П-21-000190

КА-П-21-000170

Примеры номеров для электронных форм печатных изданий:

КН-Э-21-000001

АР-Э-21-000222

АЛ-Э-21-000333

РА-Э-21-000444

ИЗ-Э-21-000555

НО-Э-21-000012

КА-Э-21-000100

Спасибо за внимание!

Ногина Елена Борисовна,
Директор филиала ТАСС
«Российская книжная палата»
Тел.: +7 (499) 791-04-44 (Доб. 1121)
E-mail: info@bookchamber.ru
web: www.bookchamber.ru

Портал РКП: online.bookchamber.ru