



# Основные итоги статистики печати 2025 г.

12 февраля 2026 г.

Перова Г. В.  
Департамент статистики печати, международной стандартной нумерации и контроля Комплекса Российская книжная палата  
Российской государственной библиотеки



# Статистика печати. Основные правила.

1

Федеральный закон от 29 декабря 1994 г. N 77-ФЗ  
«Об обязательном экземпляре документов». Ст. 17. п. 1

«1. На Российскую государственную библиотеку возлагаются: (В редакции федеральных законов от 05.05.2014 № 100-ФЗ. от 01.05.2022 № 131-ФЗ):

осуществление государственной регистрации печатных изданий (библиографической и статистической), подготовка листов государственной регистрации, ведение государственного библиографического учета и статистического учета печатных изданий, комплектование Национального фондохранилища отечественных печатных изданий ...»

2

Межгосударственный стандарт  
ГОСТ 7.81-2001  
Статистический учет выпуска  
непериодических, периодических  
и продолжающихся изданий.



# Статистика печати. Основные правила.

**1**

Основным источником статистических данных об издательской продукции служат обязательные экземпляры изданий, т.е. в статистику попадают только зарегистрированные в РГБ обязательные экземпляры изданий.

**2**

Учет производится по дате регистрации изданий в РГБ, независимо от года выпуска издания.

**3**

Дополнительные тиражи учитываются не отдельной единицей, а суммой тиража.

**4**

За единицу учета принимается издание – книга, брошюра, каждый том собрания сочинений, каждый номер журнала, газеты или другого периодического издания, открытка, листовка, репродукция и т.д.

**5**

Каждое издание учитывается только один раз – у одного издателя, в одном разделе целевого назначения и тематики.

**Государственная статистика печати**

**≠**

**Издательская статистика продаж**

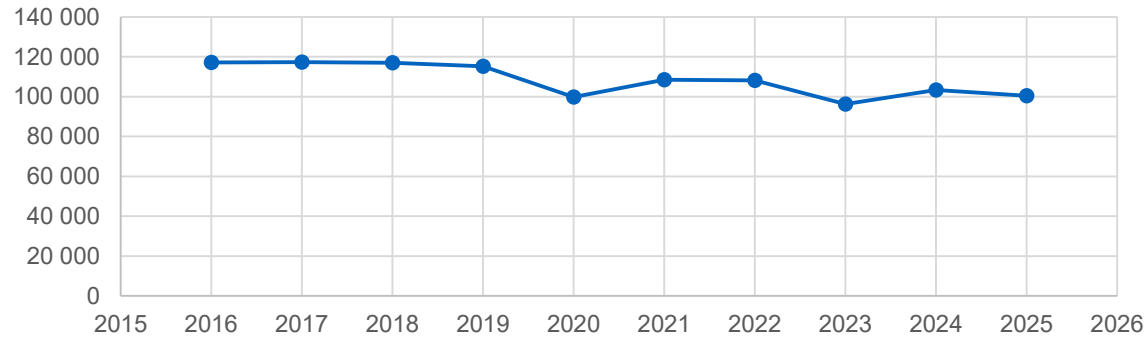
## Итоги книгоиздания 2025 года в % к данным 2024 года.

Непериодические издания	Количество во изданий 2025	Количество во изданий 2024	В % 2025 к 2024	Тираж 2025, тыс. экз.	Тираж 2024, тыс. экз.	В % 2025 к 2024
Книги и брошюры	100 374	103 277	97,19	372 742,99	369 510,21	100,87
Авторефераты диссертаций	7 395	8 025	92,15	-	-	-
Изоиздания	1 608	1 555	103,41	9 658,86	7 678,67	125,79
Нотные издания	972	778	124,94	351,19	352,35	99,67
Картографические издания	343	428	80,14	19 088,86	17 798,95	107,25
Периодические и продолжающиеся издания	Количество во изданий 2025	Количество во изданий 2024	В % 2025 к 2024	Тираж общий годовой 2025, тыс. экз.	Тираж общий годовой 2024, тыс. экз.	В % 2025 к 2024
Журналы, сборники, бюллетени	6 263	6 203	100,97	535 843,20	588 413,60	91,07
Газеты	6 222	6 536	95,20	2 978 334,10	3 368 371,30	88,42

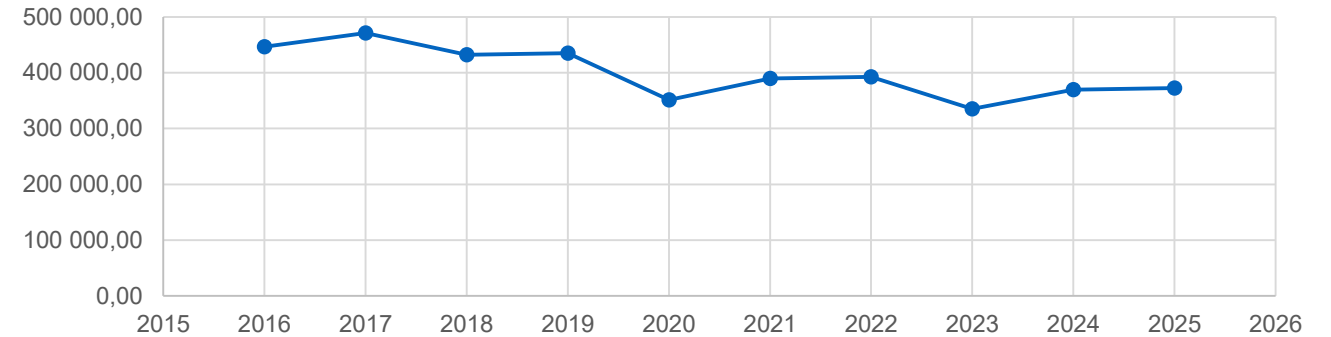


# Статистика печати 2016-2025

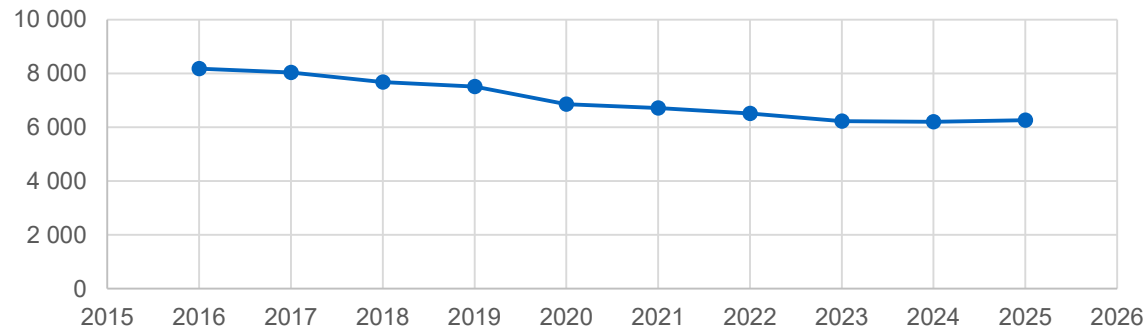
## Число книг и брошюр



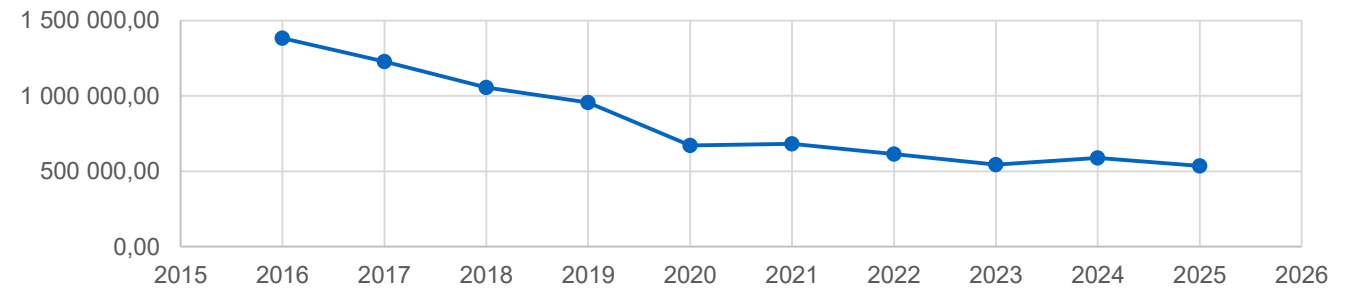
## Общий тираж книг и брошюр, тыс. экз.



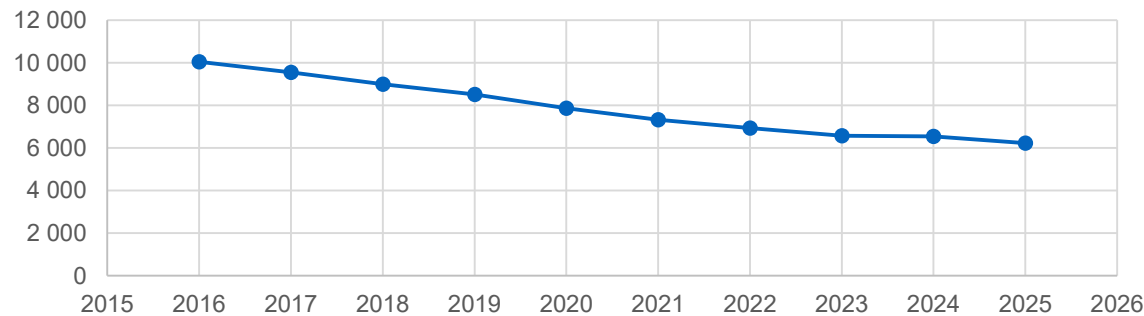
## Число изданий журналов, бюллетеней, сборников



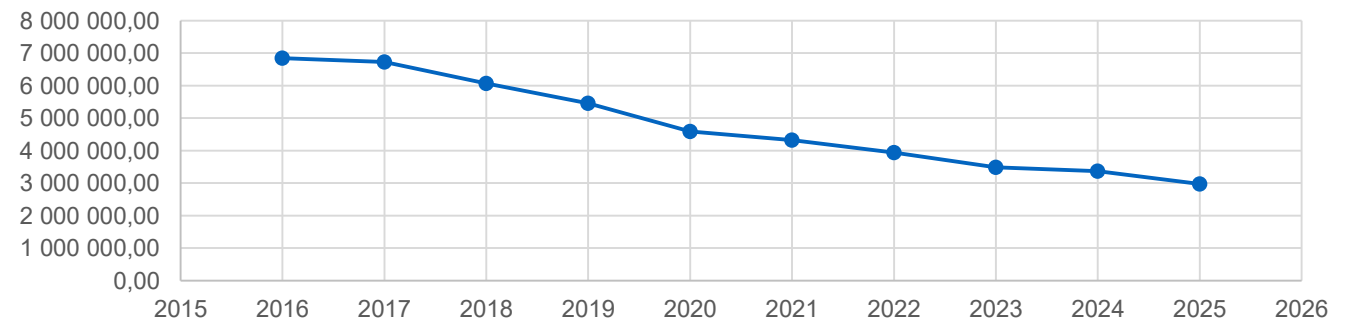
## Общий годовой тираж журналов, бюллетеней, сборников, тыс. экз.



## Число изданий газет

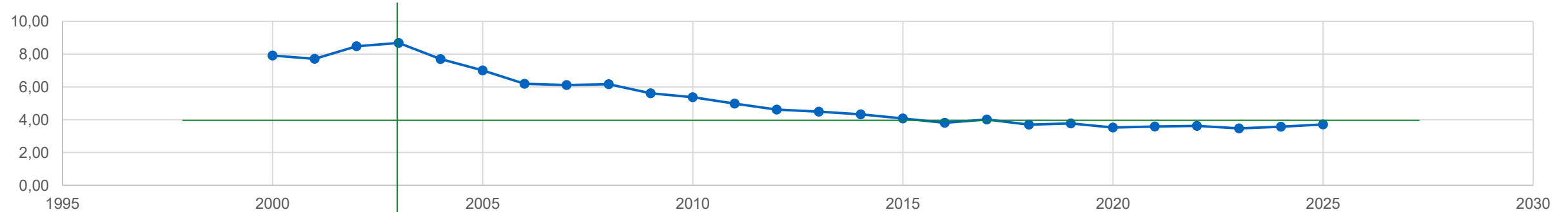


## Общий годовой тираж газет, тыс. экз.

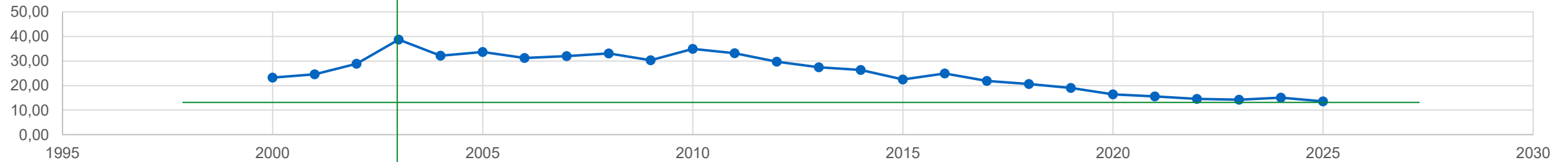


# Изменение среднего тиража печатных изданий 2000-2025

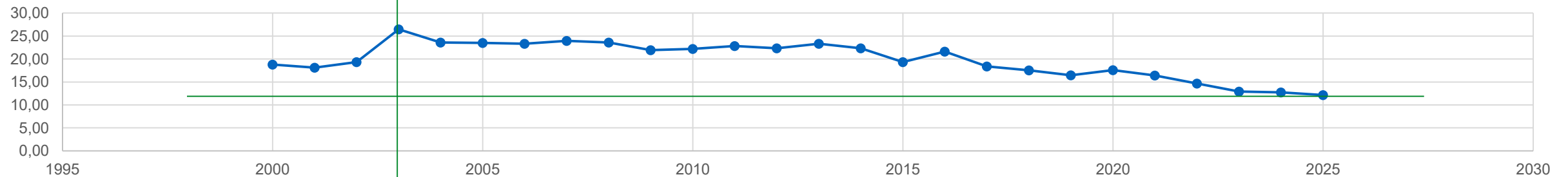
Средний тираж одной книги/брошюры, тыс. экз.



Средний разовый тираж одного журнала, тыс. экз.



Средний разовый тираж одной газеты, тыс. экз.



2003

# Основные характеристики выпуска книг и брошюр 2025 г. Сравнение с данными 2024 г.

	2025 год		2024 год		В % к данным 2024 года	
	Число книг и брошюр, печ.ед.	Общий тираж, тыс.экз.	Число книг и брошюр, печ.ед.	Общий тираж, тыс.экз.	Число книг и брошюр	Общий тираж
<b>Всего</b>	100 374	372 742,99	103 277	369 510,21	97,19%	100,87%
Книги	86 946	296 286,70	89 993	295 235,44	96,61%	100,36%
Брошюры	13 428	76 456,29	13 284	74 274,78	101,08%	102,94%
В обложке	59 780	257 386,65	62 604	260 626,69	95,49%	98,76%
В переплете	40 594	115 356,34	40 673	108 883,53	99,81%	105,94%
Новые издания	87 313	257 027,12	90 215	234 564,34	96,78%	109,58%
Переиздания	13 061	115 715,87	13 062	134 945,88	99,99%	85,75%
Сериальные издания	49 424	300 142,03	50 264	310 668,78	98,33%	96,61%
Переводные издания	15 026	57 990,93	16 870	65 142,49	89,07%	89,02%



# Распределение выпуска книг и брошюр по тиражным группам 2025 г. Сравнение с данными 2024 г.

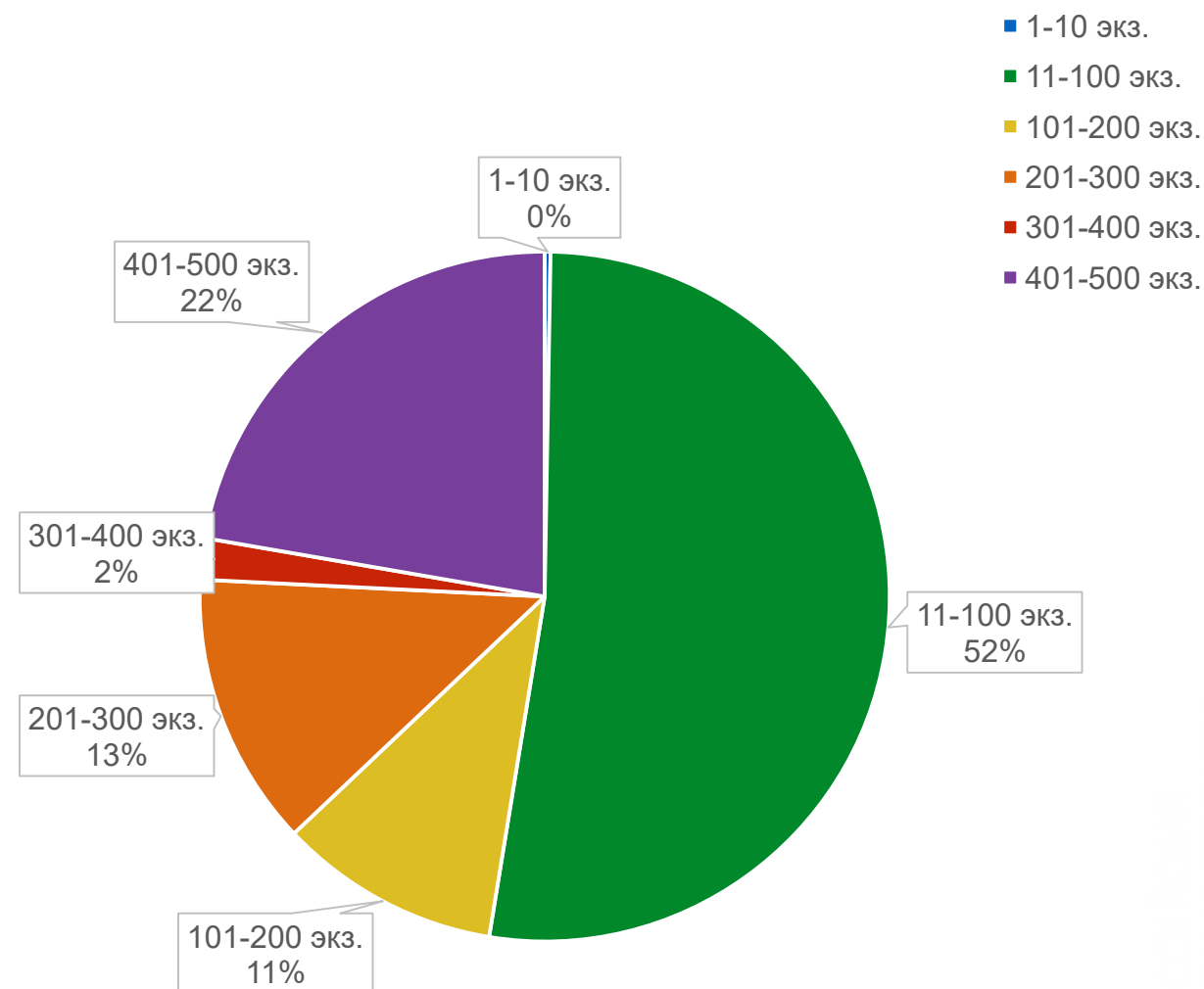
	2025 год		2024 год		В % к данным 2024 года		Средний тираж одного издания, тыс. экз.
	Число книг и брошюр, печ.ед.	Общий тираж, тыс.экз.	Число книг и брошюр, печ.ед.	Общий тираж, тыс.экз.	Число книг и брошюр	Общий тираж	
<b>Всего</b>	100 374	372 742,99	103 277	369 510,21	97,19	100,87	3,71
Тиражом до 500 экз.	47 586	9 792,93	47 955	10 206,11	99,23	95,95	0,21
Тиражом до 1 тыс. экз.	7 647	6 995,25	7 617	6 958,04	100,39	100,53	0,91
Тиражом до 5 тыс. экз.	31 403	92 292,14	32 353	94 739,01	97,06	97,42	2,94
Тиражом до 10 тыс. экз.	5 979	47 145,42	6 583	52 524,56	90,82	89,76	7,89
Тиражом до 50 тыс. экз.	4 295	95 147,05	4 343	94 491,15	98,89	100,69	22,15
Тиражом до 100 тыс. экз.	272	18 985,58	320	22 841,73	85,00	83,12	69,80
Тиражом < 100 тыс. экз.	257	102 384,64	266	87 749,65	96,62	116,68	398,38
Без указания тиража	2 935	0,00	3 840	0,00	76,43	-	





# Анализ тиражной группы «до 500 экз.» в 2025 г.

Тиражная подгруппа	в % к общему количес ту изданий в группе	Средний тираж в группе, экз.
0-10 экз.	0,3	8
11-100 экз.	52,3	65
101-200 экз.	10,4	170
201-300 экз.	12,8	294
301-400 экз.	1,9	372
401-500 экз.	22,3	499



## Выпуск книг и брошюр на языках народов мира. 2025 г.

В 2025 году зарегистрированы книги и брошюры на 125 языках народов мира, в т.ч. на 91 языке народов РФ.

Язык издания	Число изданий, печ.ед.	Общий тираж, тыс.экз.
русский (РФ)	97 261	369 437,78
английский	1 064	817,25
татарский (РФ)	263	367,87
башкирский (РФ)	110	231,84
якутский (саха) (РФ)	66	126,27
немецкий (РФ.)	56	13,90
удмуртский (РФ)	49	12,13
французский	49	37,52
чувашский (РФ)	43	55,39
китайский	35	50,18

## Выпуск переводной литературы. 2025 г.

В 2025 году зарегистрированы издания, переведенные с 130 языков народов мира, в т.ч. с 72 языков народов РФ.

Язык оригинала (перевод с..)	Число изданий, печ.ед.	Общий тираж, тыс.экз.
английский	7 542	33 827,55
русский (РФ)	1 720	1 164,05
французский	1 247	5 013,76
немецкий (РФ.)	997	4 053,71
японский	663	3 844,44
китайский	416	1 730,08
итальянский	412	1 572,50
корейский (РФ.)	382	1 983,75
испанский	263	937,10
датский	98	373,99



# Выпуск книг и брошюр по укрупненному целевому назначению и читательскому адресу 2025 г.

## Сравнение с данными 2024 г.

Раздел целевого назначения	2025 год		2024 год		В % к данным 2024 года	
	Число книг и брошюр, печ.ед.	Общий тираж, тыс.экз.	Число книг и брошюр, печ.ед.	Общий тираж, тыс.экз.	Число книг и брошюр	Общий тираж
<b>Всего</b>	100 374	372 742,99	103 277	369 510,21	97,19	100,87
Научные издания	15 157	5 442,10	16 219	5 859,93	93,45	92,87
Научно-популярные издания	2 887	6 211,45	2 950	6 688,46	97,86	92,87
Нормативно-производств. издания	813	1 272,09	753	517,52	107,97	245,80
Официальные издания	276	1 378,23	503	2 381,59	54,87	57,87
Учебные и методические издания	30 897	188 191,41	32 205	178 952,19	95,94	105,16
Производственно-практ. издания	1 442	1 291,39	1 426	1 558,45	101,12	82,86
Литературно-худож. издания	21 770	61 054,98	22 044	62 865,98	98,76	97,12
Издания для детей и юношества	12 632	71 840,24	12 627	70 173,78	100,04	102,37
Справочные издания	1 131	1 573,39	1 203	1 746,76	94,01	90,07
Религиозные издания	1 330	6 332,38	1 351	5 493,99	98,45	115,26
Издания для шир. круга читателей	12 027	28 125,57	11 981	33 186,88	100,38	84,75
Информационно-рекл. издания	12	29,80	15	84,70	80,00	35,18

# Выпуск книг и брошюр по Федеральным округам 2025.

## Сравнение с данными 2024 г.

Федеральный округ	2025 год		2024 год		В % к данным 2024 года	
	Число книг и брошюр, печ.ед.	Общий тираж, тыс.экз.	Число книг и брошюр, печ.ед.	Общий тираж, тыс.экз.	Число книг и брошюр	Общий тираж
Всего	100 374	372 742,99	103 277	369 510,21	97,19	100,87
Дальневосточный федеральный округ	1 101	451,99	1 094	479,36	100,64	94,29
Приволжский федеральный округ	7 045	3 694,91	7 717	3 919,77	91,29	94,26
Северо-Западный федеральный округ	13 407	14 541,72	12 060	16 078,77	111,17	90,44
<i>Санкт-Петербург</i>	11 998	13 939,44	10 648	15 375,42	112,68	90,66
Северо-Кавказский федеральный округ	1 451	733,82	1 616	685,37	89,79	107,07
Сибирский федеральный округ	2 796	881,94	3 365	908,03	83,09	97,13
Уральский федеральный округ	2 668	669,66	2 920	798,43	91,37	83,87
Центральный федеральный округ	66 189	337 517,95	68 766	333 218,70	96,25	101,29
<i>Москва</i>	60 484	332 698,56	63 003	327 217,05	96,00	101,68
Южный федеральный округ	5 521	14 160,08	5 557	13 323,65	99,35	106,28
Донецкая Народная Республика	108	62,50	124	68,82	87,10	90,82
Луганская Народная Республика	83	25,78	57	28,85	145,61	89,36
Херсонская область	3	1,53	1	0,50	300,00	306,00
Запорожская область	2	1,15	0	0,00	-	-



## 10 издательств, выпустивших наибольшее количество неперIODических изданий в 2025 г.

	Издательская группа/Издательство	Место издательства	Число изданий, печ.ед.	Общий тираж, тыс.экз.	Печ. л.-отт., тыс.
1	ЭКСМО	Москва	10 108	44 000,8	774 525,5
2	АСТ (издательская группа)	Москва	9 125	51 392,2	1 154 386,9
3	Просвещение (издательская группа)	Москва	5 383	126 698,3	1 688 736,7
4	Издательство "Лань"	СПб	3 473	176,9	2 714,2
5	Азбука-Аттикус (издательская группа)	Москва, СПб	2 858	13 731,6	303 542,11
6	СИМБАТ	Москва	1 652	10 941,0	31 872,0
7	РИПОЛ классик (издательская группа)	Москва, СПб	1 338	1 582,5	39 475,6
8	Феникс	Ростов-на-Дону	1 222	7 611,8	42 830,9
9	Клевер-Медиа-Групп	Москва	1 108	8 685,0	118 142,77
10	Экзамен	Москва	990	1 7687,0	217 466,0



Всего за отчетный период в РГБ поступили обязательные экземпляры изданий от 4598 издательств и издательских групп. Электронные формы печатных изданий поступили от 830 издательств.

## 10 наиболее издаваемых авторов по художественной литературе. 2025 г.

Автор	Число изд., печ. ед.	Общий тираж, тыс. экз.	Печ. л.-отт., тыс.
Джейн Анна	79	2 167,00	59 875,00
Достоевский Федор Михайлович	137	897,69	25 110,95
Кавамура Гэнки	6	667,00	7 785,00
Кинг Стивен	143	588,15	15 576,45
Булгаков Михаил Афанасьевич	83	509,93	10 562,54
Толстой Лев Николаевич	77	460,58	15 396,52
Корелли Мария	26	432,40	11 036,80
Пушкин Александр Сергеевич	100	428,32	7 297,68
Ремарк Эрих Мария	50	378,50	7 127,00
Лавринович Ася	44	351,00	6 137,00

## 10 наиболее издаваемых авторов по детской литературе. 2025 г.

Автор	Число изд., печ. ед.	Общий тираж, тыс. экз.	Печ. л.-отт., тыс.
Ульева Елена Александровна	173	1 177,85	4 464,75
Чуковский Корней Иванович	109	1 068,17	3 619,03
Пушкин Александр Сергеевич	117	567,96	5 139,54
Носов Николай Николаевич	55	495,10	10 671,15
Волков Александр Мелентьевич	57	457,30	8 118,00
Вебб Холли	47	446,00	5 106,00
Гурина Ирина Валерьевна	34	396,80	800,60
Успенский Эдуард Николаевич	64	356,62	3 067,99
Андерсен Ханс Кристиан	79	326,64	2 816,89
Усачёв Андрей Алексеевич	36	307,14	4 156,53





# Издания, выпущенные в 2025 г. самым большим тиражом.

## Художественная литература



Кавамюра Гэнки. Если все кошки в мире исчезнут — Москва : Эксмо — суммарный тираж **546 000 экз.**

Гунель, Лоран. Бог всегда путешествует инкогнито — СПб : Азбука-Аттикус (издательская группа) — суммарный тираж **302 000 экз.**

Джейн, Анна. Твое сердце будет разбито — Москва : Клевер-Медиа-Групп — суммарный тираж **284 000 экз.**

## Детская художественная литература



Волков, Александр Мелентьевич. Волшебник Изумрудного города — Москва : Росмэн — суммарный тираж **115 000 экз.**

Чапмен, Джейн. Я люблю тебя всем сердцем — Москва : Клевер-Медиа-Групп — суммарный тираж **86 000 экз.**

Фадеева, Ольга Алексеевна. Вода ; Ветер — СПб : Издательство Речь — суммарный тираж **76 500 экз.**